

**Conclusions del *Estudio  
socioeconómico de la atención para  
personas en situación de  
dependencia en España***

La situació a Catalunya

Barcelona, 22 d'octubre de 2025

**acra**

---

**unión** de  
**entidades**

Amb la col·laboració de



# Conclusions – envelliment de la població

El creixement anual de persones grans (+65 anys i +80 anys) es doblarà en els propers anys a Espanya, amb un creixement anual del 2,48% per l'arribada de la generació del *baby boom* a la tercera edat. **Catalunya**, juntament amb Andalusia, Madrid i la Comunitat Valenciana, destaca per tenir un elevat número absolut de persones grans atesa l'alta densitat de població.



**Catalunya - persones amb +80 anys i percentatge respecte la població**

# Conclusions – demanda de SAAD

Catalunya gestiona **411.492 sol·licituds d'ajuts**, que representen el **18,1% del total estatal**, amb una **taxa de resolució del 89,33% durant el 2025**. Del total d'1.610.266 beneficiaris a nivell estatal, **242.430 corresponen a residents catalans**.

El temps mitjà des de la sol·licitud de dependència fins a la resolució de la prestació és de 275 dies i la llista d'espera per ser beneficiari de PIA és de 38.002 persones dependents, la més alta de l'estat (2025).

Quant a la tipologia de les prestacions a Catalunya, el **27,8% correspon a serveis** mentre que el **72,2% són prestacions econòmiques**.

# Conclusions – oferta d'àmbit residencial

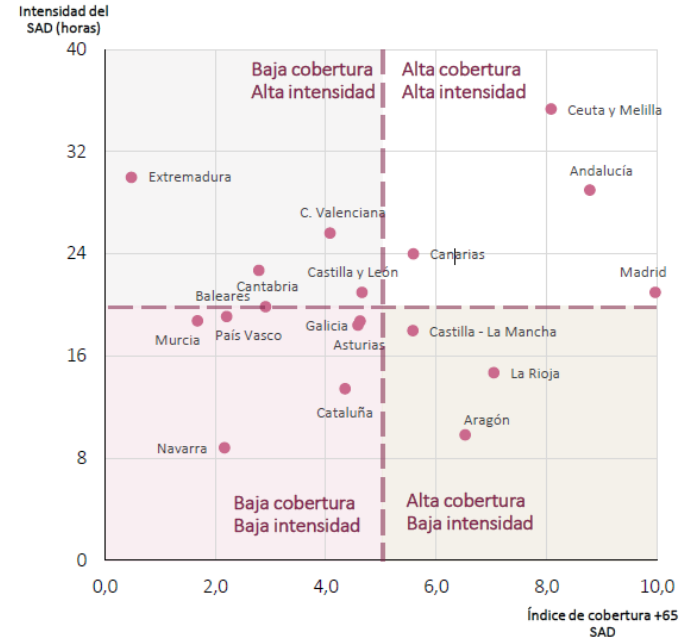
A Catalunya, hi ha **63.213 places residencials i 20.177 places diürnes**. L'índex de cobertura de l'oferta residencial a Catalunya (nombre de places per cada 100 persones grans) per 100 majors de 80 anys és de **13,19 places**, per sota de la mitjana europea (16,3 places).

**Catalunya necessitarà 80.000 places més i 26.000 professionals més l'any 2035.**

# Conclusions – oferta d'atenció domiciliària

L'oferta de SAD a Catalunya atén **67.316 persones**, amb un **índex de cobertura del 4,3% per a majors de 65 anys el 2023**. Aquest percentatge és inferior a l'estàndard europeu (10,1%).

La intensitat del servei és de mitjana **13 hores al mes**, reflectint una baixa cobertura i intensitat en comparació amb altres comunitats autònomes.



# Conclusions

## Finançament

La despesa pública del SAAD el 2023 va ser de 11.522 milions d'euros, amb un 71,4% aportat per les CCAA i un 28,6% per l'Estat. **A Catalunya, la Generalitat va finançar el 77% (amb 406 M € de contribució estatal).**

## Preus dels serveis a Catalunya

Una residència privada té un cost mitjà de 2.300 € mentre que una residència concertada costa 2.230,54 €. Es calcula que el preu de la plaça pública és de 4.500 €.

Els serveis d'atenció domiciliària tenen un cost de 22 € per hora, i la teleassistència té un preu mitjà de 126 € anuals per usuari (2023).

**Posicionament del *Estudio socioeconómico de la atención para personas en situación de dependencia en España***

Barcelona, 22 d'octubre de 2025

**acra**

---

**unión** de  
**entidades**

Amb la col·laboració de




# Posicionament – finançament

Amb el nivell actual de tarifes i la dificultat d'actualitzar-se amb l'IPC, és difícil incrementar les ràtios d'atenció a les persones, i millorar les condicions i qualificacions dels professionals. **Cal recordar que el 73,8% de les places residencials tenen finançament públic.**

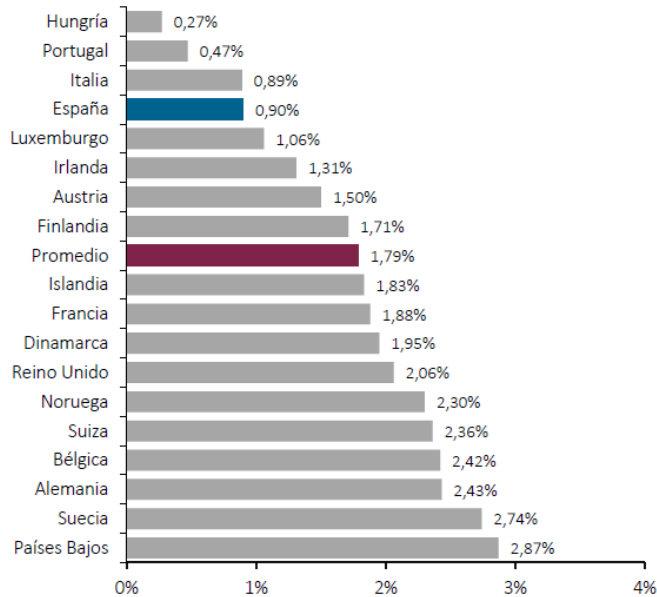
La Generalitat va augmentar el pressupost propi de 2023 per a dependència en 145 M€.

## Pressupost 2024

Drets Socials	Salut	Educació
3.612,3 M € 	12.132,3 M € 	7.508 M €

# Posicionament – finançament

Percentatge de finançament (públic i privat) sobre el PIB de serveis d'atenció a la dependència per països segons dades de l'OECD (2022)



El dèficit en el finançament del sistema té dos impactes importants: menor cobertura de les necessitats de les persones amb dependència i un nombre important de persones en espera de rebre serveis. **Cal arribar al 2% del PIB en dependència.**

# Posicionament – professionals

El sector ha realitzat un esforç creixent per ampliar la dotació de professionals, però només podrà consolidar-se (en número i condicions) en un escenari de finançament diferent.

**Catalunya necessitarà 80.000 places més i 26.000 professionals més l'any 2035.**

**I aquest escenari se situa en un sector amb dificultats creixents per atraure i contractar professionals, especialment d'infermeria, ja que el dèficit de finançament i tarifes genera que les condicions laborals siguin menys atractives en el sector social.**

## Posicionament – cobertura

El nivell de cobertura de les necessitats per a persones grans es troba lluny dels estàndards europeus, amb un risc d'empitjorar per l'elevat nivell d'envelliment en els propers anys.

La darrera dada facilitada pel Departament de Drets Socials i Inclusió, indica que hi ha **18.787 persones en llista d'espera sense plaça residencial**. El dèficit de finançament i l'oferta insuficient de places genera una demanda d'atenció no coberta amb importants llistes d'espera.

**El percentatge del *limbo* de la dependència a Catalunya és del 13,87%.**

# SOS

**Hem de fer un pacte de país per situar l'atenció a la dependència com una prioritat.**

**RISC D'ENFONSAMENT DE L'ESTAT DEL BENESTAR.**

acra

---

**unión** de  
**entidades**