



Les persones al centre

Departament
de Drets Socials

Pressupost 2022



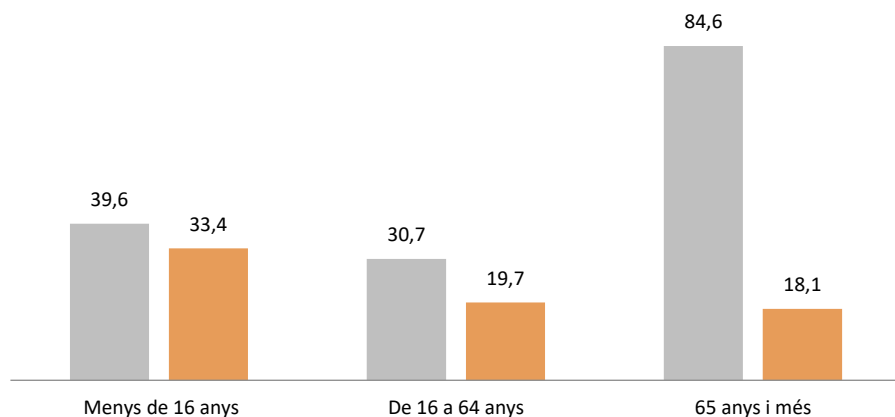
Context econòmic i social

01



Taxa de risc de pobresa abans i després de les transferències socials i per grups d'edat. 2020

■ Abans de totes les transferències ■ Després de pensions i altres transferències



Font: ECV

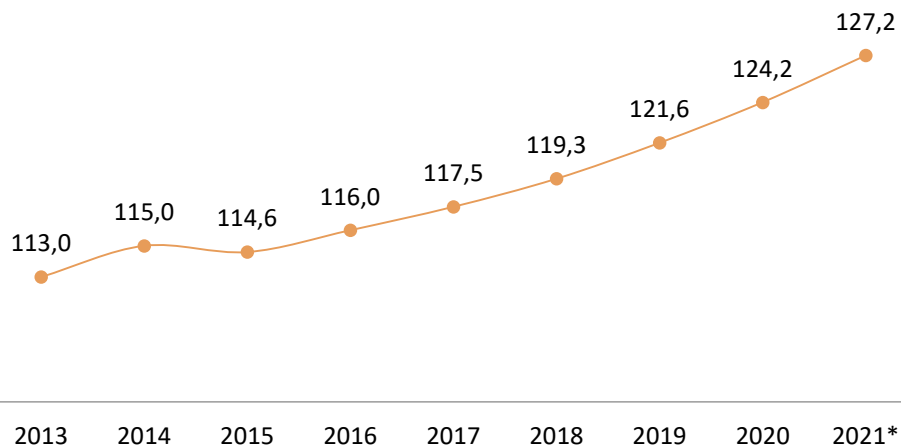
21,7% +2,2 punts percentuals
Taxa de risc de pobresa

6,2% +0,5 punts percentuals
Privació material severa

9,4% +1,1 punts percentuals
No es pot permetre mantenir
l'habitatge a temperatura
adequada

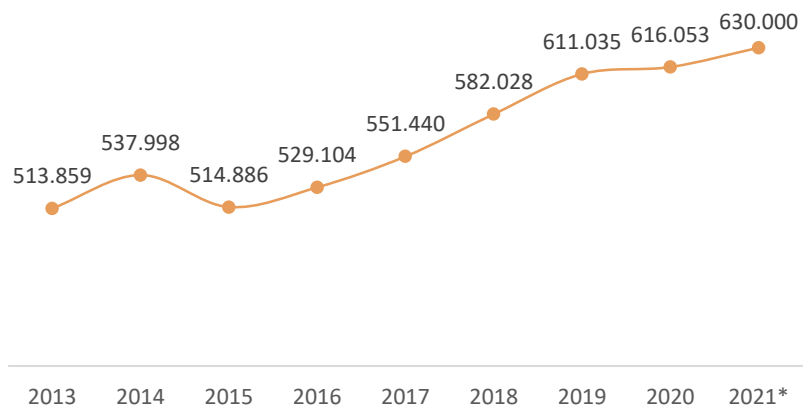
11.365,6€ +6,5%
Llindar de risc de pobresa

Índex d'envelliment



Font: Idescat.
* Dada provisional

Població amb discapacitat reconeguda



Font: Departament de Drets Socials
* Dada provisional a novembre de 2021



8,2% +0,2 punts percentuals

Població amb discapacitat reconeguda

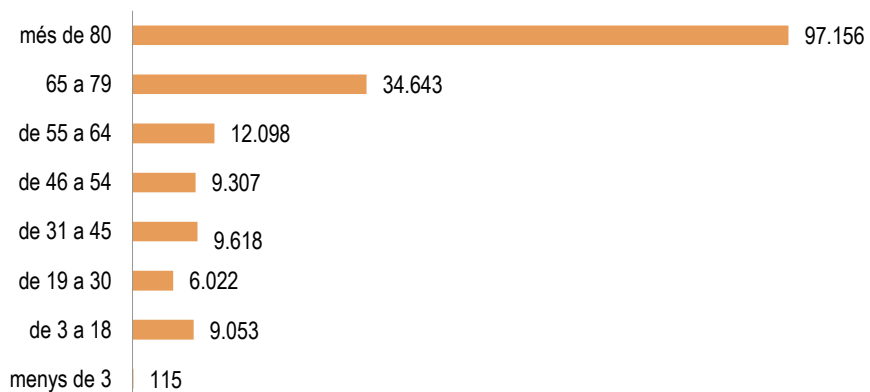
16,9% -0,2 punts percentuals

Índex de sobreenvelliment

23,1% sense canvis

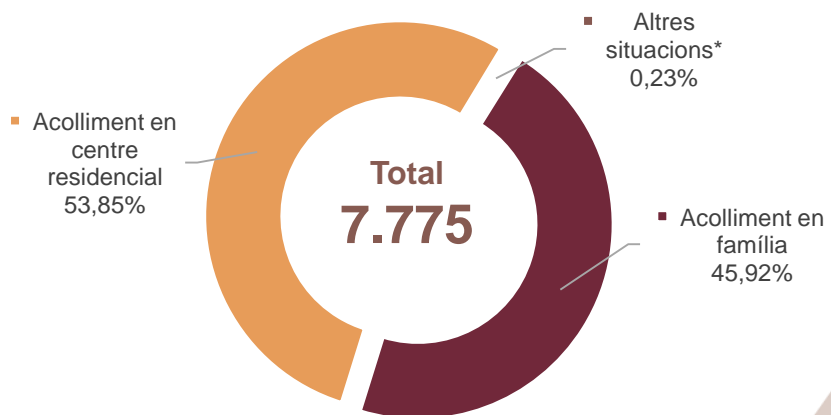
Població de més de 65 anys que viu sola.

Persones beneficiàries de prestacions i serveis per a persones amb dependència per edats. Setembre 2021



Font: Departament de Drets Socials

Infants i adolescents en mesura protectora segons tipus d'acolliment. Setembre 2021



Font: Departament de Drets Socials

* Inclou mesures provisionals i infants no presents (hospital, justícia juvenil, etc.)



171.630

Persones amb dependència beneficiàries de **208.290** prestacions i serveis

143.600 +5,3%

Llars amb tres filles/fills o més (any 2020)

347.900 +7,3%

Llars monoparentals (any 2020)

Participació del Departament de Drets Socials en el Pla Nacional per a la implementació de l'Agenda 2030 a Catalunya

El Departament de Drets socials participa en 13 dels 17 Objectius de Desenvolupament Sostenible que formen part de l'Agenda 2030 aprovada per l'Assemblea General de les Nacions Unides



1. Eradicar la pobresa a tot el món i en totes les seves formes



2. Posar fi a la fam, assolir la seguretat alimentària i la millora de la nutrició, i promoure l'agricultura sostenible



3. Garantir una vida sana i promoure el benestar per a totes les persones a totes les edats



4. Garantir una educació inclusiva, equitativa i de qualitat i promoure oportunitats d'aprenentatge durant tota la vida per a tothom




5. Aconseguir la igualtat de gènere i apoderar totes les dones i les nenes



6. Garantir la disponibilitat i una gestió sostenible de l'aigua i el sanejament per a totes les persones



7. Garantir l'accés a una energia assequible, segura, sostenible i moderna per a totes les persones



8. Promoure el creixement econòmic sostingut, inclusiu i sostenible, l'ocupació plena i productiva i el treball digne per a totes les persones



10. Reduir la desigualtat en i entre els països



11. Aconseguir que les ciutats i els assentaments humans siguin inclusius, segurs, resilents i sostenibles



12. Garantir modalitats de consum i producció sostenibles



13. Adoptar mesures urgents per combatre el canvi climàtic i els seus efectes



16. Promoure societats pacífiques i inclusives per aconseguir un desenvolupament sostenible, proporcionar accés a la justícia per a totes les persones i desenvolupar institucions eficaces, responsables i inclusives a tots els nivells

Principals xifres de pressupost

02



Despeses de la Generalitat

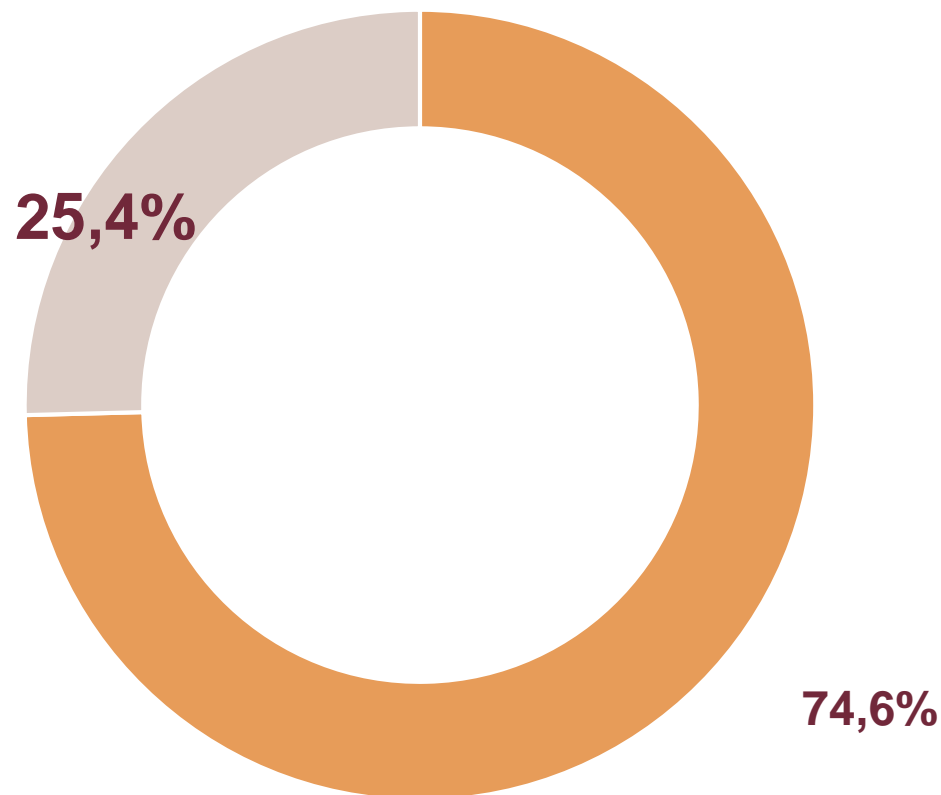
74,6%

Percentatge de la despesa social sobre el pressupost

Superior al 73,7% del pressupost 2020 en termes homogenis.

Inclou:

- Educació general i universitària
- Salut
- Drets Socials i Habitatge
- Foment de l'ocupació
- Transport públic



■ Despesa social ■ Resta de despesa

Despesa dels capítols 1 a 8 de la Generalitat, excloent la Participació dels ens locals i el FEAGA.

Despeses de la Generalitat (capítols 1 a 8)

M€

	2020h	2022	Variació 2022-2020h					PE ⁽¹⁾	FE ⁽²⁾	2022 amb PE i FE		
			Sense NGEU	% s/20h	NGEU	Total	% s/20h			2022	Var s/20h	% s/20h
Presidència	647	701	54	8,4%	-	54	8,4%	-	-	701	54	8,4%
Vic. Pol. Digitals i Territori	1.758	2.270	212	12,1%	299	511	29,1%	-	-	2.270	511	29,1%
Empresa i Treball	951	1.225	74	7,8%	200	274	28,8%	8	-	1.233	282	29,6%
Economia i Hisenda	197	184	-13	-6,5%	-	-13	-6,5%	6	-	190	-7	-3,4%
Igualtat i Feminismes	46	92	45	97,7%	1	46	99,1%	-	-	92	46	99,1%
Acció Ext. i Govern Obert	74	94	21	27,8%	-	21	27,8%	-	-	94	21	27,8%
Educació	5.672	6.556	478	8,4%	405	884	15,6%	125	-	6.681	1.009	17,8%
Recerca i Universitats	1.293	1.477	144	11,1%	40	184	14,2%	0	-	1.477	184	14,2%
Acció Climàtica, Alim. i Ag.R	877	1.178	151	17,2%	149	300	34,2%	-	-	1.178	300	34,2%
Salut	9.715	10.614	580	6,0%	319	899	9,3%	57	500	11.171	1.456	15,0%
Interior	1.468	1.599	132	9,0%	-	132	9,0%	0	-	1.600	132	9,0%
Drets Socials	2.964	3.861	264	8,9%	633	897	30,3%	8	-	3.869	905	30,5%
Cultura	300	385	73	24,5%	12	85	28,4%	-	-	385	85	28,4%
Justícia	1.049	1.092	43	4,1%	-	43	4,1%	-	-	1.092	43	4,1%
Subtotal Departaments	27.010	31.327	2.259	8,4%	2.058	4.317	16,0%	205	500	32.032	5.022	18,6%
Fons no dept. i Òrg. superiors	4.632	6.175	1.458	31,5%	85	1.543	33,3%	-205	-500	5.470	838	18,1%
Interessos	879	637	-242	-27,5%	-	-242	-27,5%	-	-	637	-242	-27,5%
Total	32.521	38.139	3.475	10,7%	2.142	5.618	17,3%	0	0	38.139	5.618	17,3%

(1) Programes extraordinaris de personal. Fons no departamentals DD11

(2) Fons extraordinaris per a Salut COVID-19. Fons no departamentals DD10

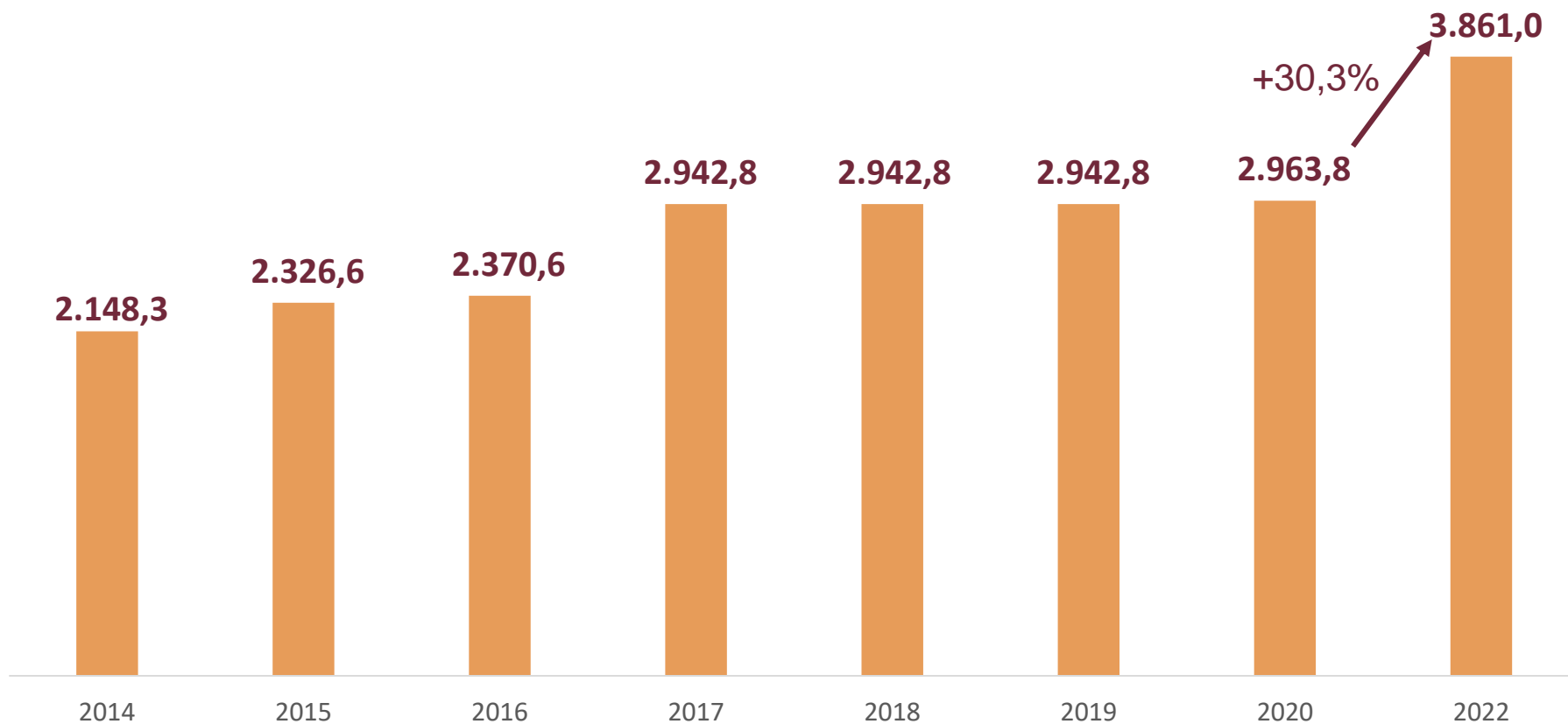
Despeses de la Generalitat (capítols 1 a 7 i 8 no financer no finalista)

M€

	2020h	2022	Variació 2022/2020	%Variació 2022/2020	% sobre total
Presidència	647	701	54	8%	1,84%
Vic. Pol. Digitals i Territori	1.758	2.270	512	29%	5,95%
Empresa i Treball	951	1.225	274	29%	3,21%
Economia i Hisenda	197	184	-13	-7%	0,48%
Igualtat i Feminismes	46	92	46	100%	0,24%
Acció Ext. i Govern Obert	74	94	20	27%	0,25%
Educació	5.672	6.556	884	16%	17,19%
Recerca i Universitats	1.293	1.477	184	14%	3,87%
Acció Climàtica, Alim. i Ag.R	877	1.178	301	34%	3,09%
Salut	9.715	10.614	899	9%	27,83%
Interior	1.468	1.599	131	9%	4,19%
Drets Socials	2.964	3.861	897	30%	10,12%
Cultura	300	385	85	28%	1,01%
Justícia	1.049	1.092	43	4%	2,86%
Subtotal Departaments	27.010	31.327	4.317	16%	
Fons no dept. i Òrg. superiors	4.632	6.175	1.543	33%	16,19%
Interessos	879	637	-242	-28%	1,67%
Total	32.521	38.139	5.618	17%	

**Drets Socials,
3er Departament
en pressupost del
Govern**

Evolució del pressupost 2014-2022 en M€ (Dades homogènies)



Despesa per unitats (pressupost no consolidat)

	2020h (1)	2022	Variació 2022/20	% Variació 2022/20
Gabinet Consellera i Secretaria General	346.759.287,59 €	566.172.613,84 €	219.413.326,25 €	63%
DG de Prestacions Socials	955.884.972,00 €	1.026.846.318,75 €	70.961.346,75 €	7%
Secretaria d'Infància Adolescència i Joventut	0,00 €	21.114.041,26 €	21.114.041,26 €	100%
DG d'Atenció a la Infància i l'Adolescència	289.687.464,79 €	345.428.916,56 €	55.741.451,77 €	19%
DG de Joventut	20.014.637,31 €	24.885.461,31 €	4.870.824,00 €	24%
Secretaria d'Afers Socials i Famílies	5.225.244,28 €	5.225.244,28 €	0,00 €	0%
DG de l'Autonomia Personal i la Discapacitat	923.227.044,68 €	144.577.037,27 €	-778.650.007,41 €	-84%
DG de Provisió de Serveis	0,00 €	862.076.582,81 €	862.076.582,81 €	100%
DG Serveis Socials	137.656.078,60 €	188.199.918,07 €	50.543.839,47 €	37%
Secretaria d'Habitatge i Inclusió Social	247.121.927,83 €	635.904.247,36 €	388.782.319,53 €	157%
DG d'Acció Cívica i Comunitària	38.255.127,99 €	40.543.315,99 €	2.288.188,00 €	6%
Total	2.963.831.785,07 €	3.860.973.697,50 €	897.141.912,43 €	30%

(1) Homogeni

3.860,97 M€



30,3%

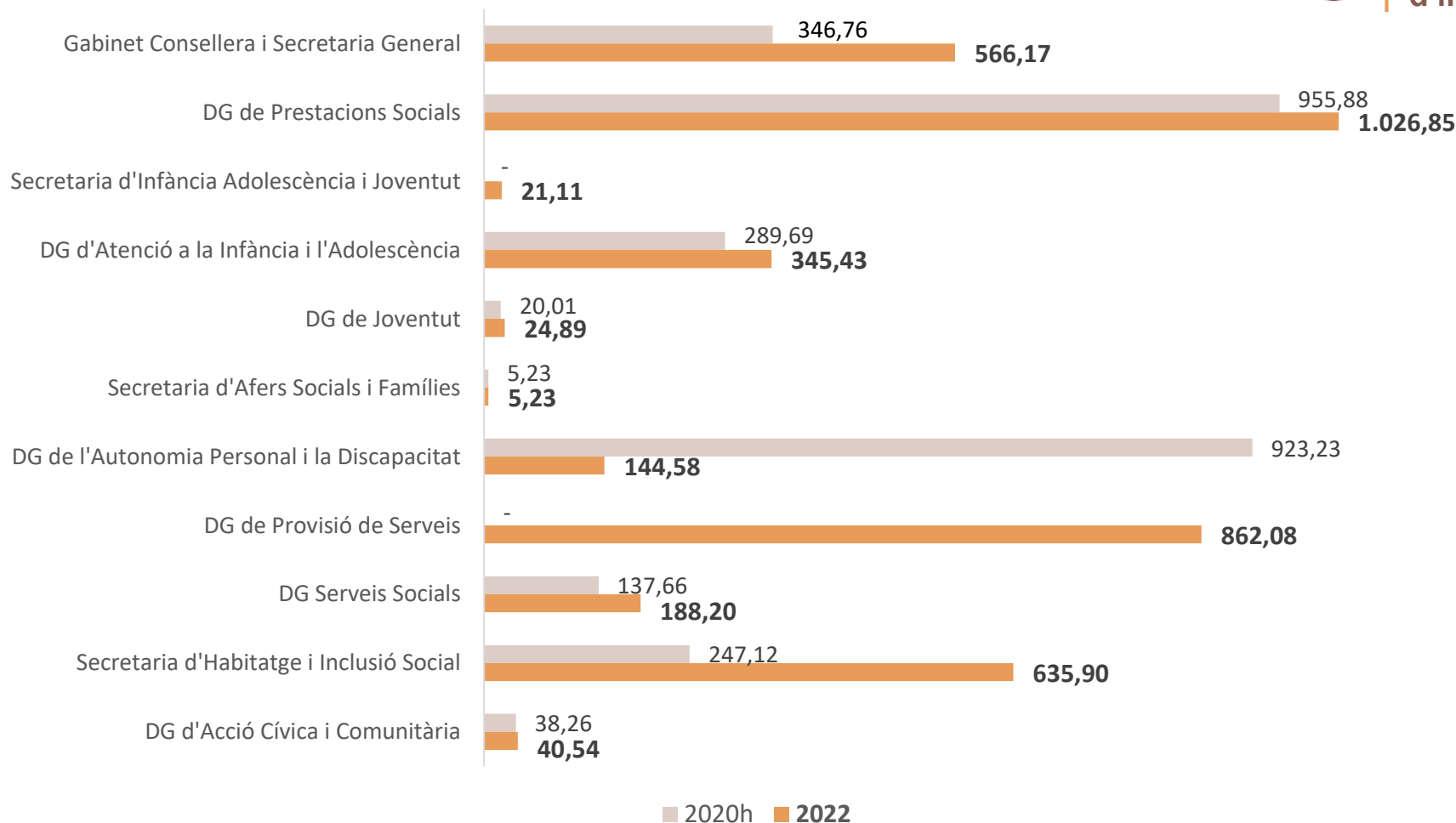
d'increment

3.860,97 M€

30,3%
d'increment

Despesa per unitats (pressupost no consolidat)

M€



Despesa per entitats adscrites (pressupost no consolidat)

	2020h (1)	2022	Variació 2022/20	% Variació 2022/20
Institut Català de l'Acolliment i de l'Adopció	17.148.931,64 €	18.369.304,73 €	1.220.373,09 €	7%
Agència de l'Habitatge de Catalunya	243.414.664,84 €	645.825.913,10 €	402.411.248,26 €	165%
Consell Nacional de la Joventut de Catalunya	664.610,00 €	508.600,00 €	-156.010,00 €	-23%
Agència Catalana de la Joventut	22.361.089,94 €	22.888.942,94 €	527.853,00 €	2%
Consorti Sant Gregori, de Girona	8.434.107,64 €	6.148.181,76 €	-2.285.925,88 €	-27%
Consorti de Serveis Socials de Barcelona	76.578.581,11 €	81.017.950,62 €	4.439.369,51 €	6%
Consorti de l'Habitatge de Barcelona	41.064.650,30 €	23.781.079,91 €	-17.283.570,39 €	-42%
Consorti del Barri de la Mina	7.007.989,53 €	8.513.110,90 €	1.505.121,37 €	21%
Consorti de l'Habitatge de l'Àrea Metropolitana de Barcelona (2)	3.130.091,65 €	0,00 €	-3.130.091,65 €	-100%
Total	419.804.716,65 €	807.053.083,96 €	387.248.367,31 €	92%

(1) Homogeni

(2) Consorti de l'Habitatge de l'Àrea Metropolitana de Barcelona en 2022 passa a ser una entitat adscrita a l'Ajuntament de Barcelona i deixa de consolidar el seu pressupost amb la Generalitat

Despesa per àmbits (pressupost no consolidat)

M€

	2020h (1)	2022	Variació 2022/20	Variació 2022/20
Direcció i administració generals	115.560.371,64	134.093.164,20	18.532.792,56	16%
Promoció de l'autonomia personal	1.586.714.245,58	1.739.028.928,70	152.314.683,12	10%
Suport a les famílies, inclusió social i lluita contra la pobresa	656.083.949,08	746.331.309,96	90.247.360,88	14%
Infància, adolescència i joventut	324.143.454,66	375.003.853,15	50.860.398,49	16%
Habitatge i acció comunitària	249.419.764,11	637.330.682,67	388.034.081,18	156%
Altres programes socials	31.910.000,00	229.185.758,82	197.275.758,82	618%
Total	2.963.831.785,07 €	3.860.973.697,50 €	897.265.075,05 €	30%

(1) Homogeni

3.860,97 M€



30,3%

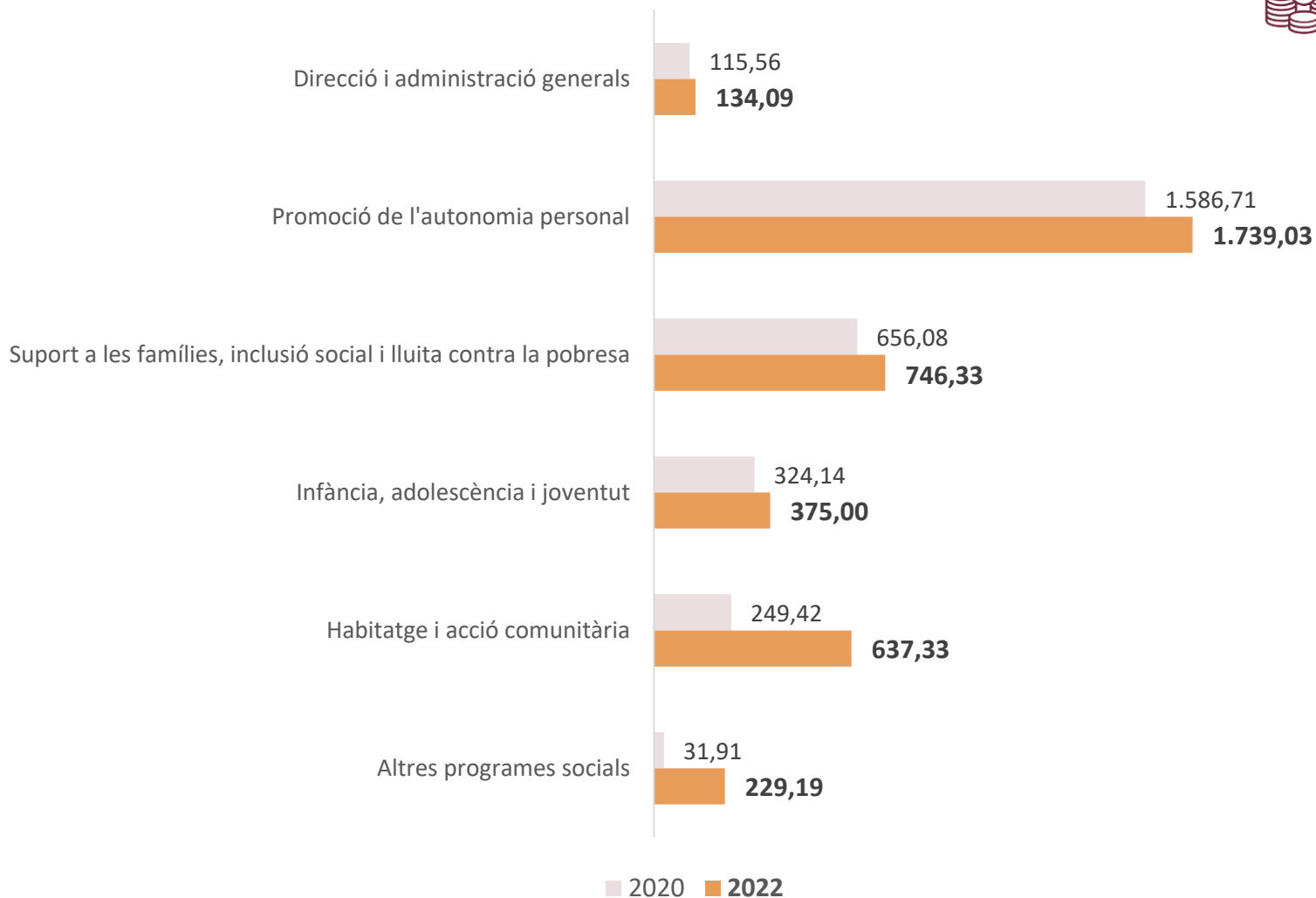
d'increment

3.860,97 M€

30,3%
d'increment

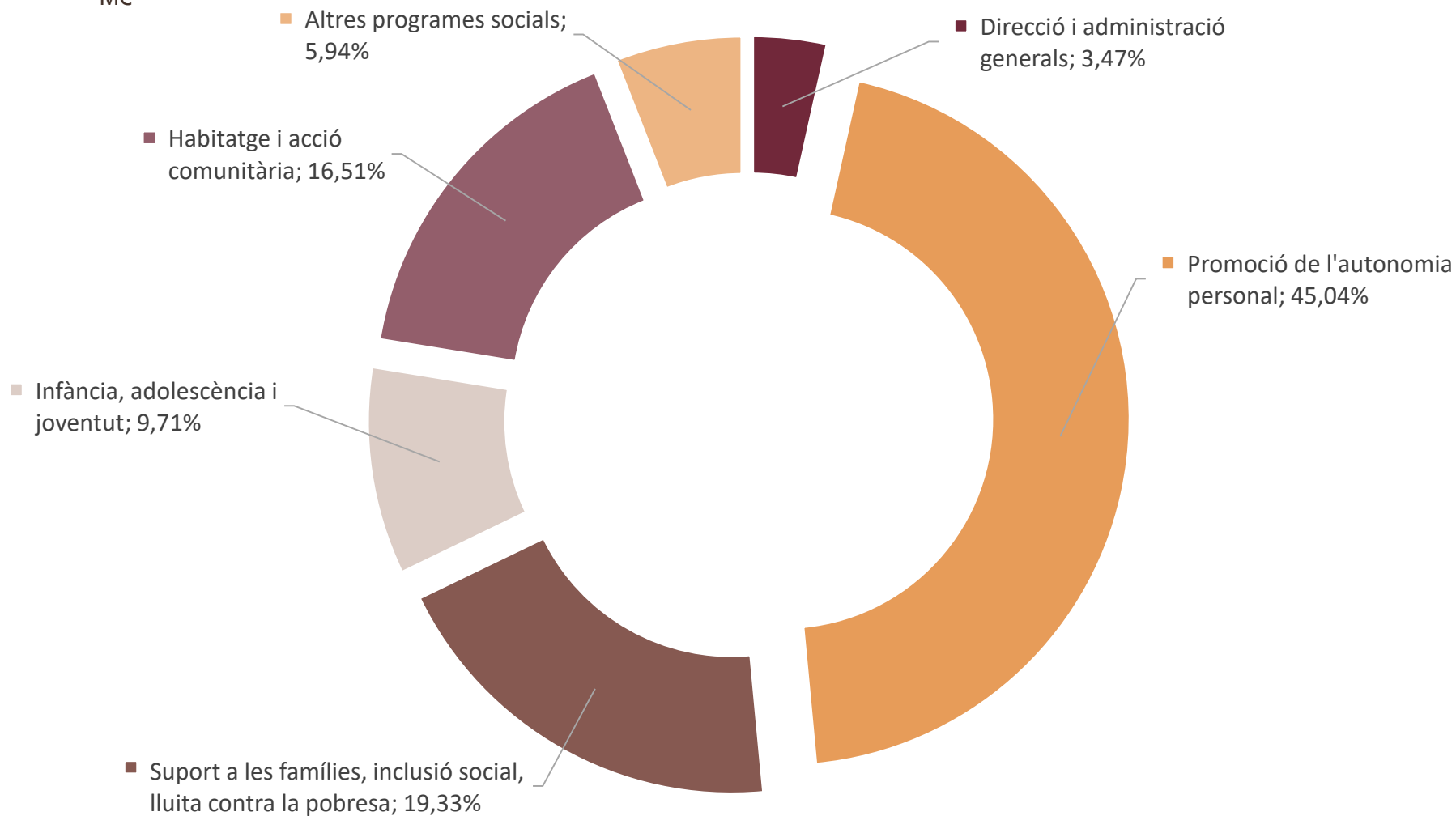
Despesa per àmbits (pressupost no consolidat)

M€



Distribució despesa per àmbits (pressupost no consolidat)

M€



Despesa per capítols (pressupost no consolidat)

M€

	2020h (1)	2022	Variació 2022/20	Variació 2022/20
Capítol 1 Remuneracions del personal	171.792.000,00	177.893.207,95	6.101.207,95	4%
Capítol 2 Despeses corrents de béns i serveis	1.007.345.133,90	1.140.923.157,19	133.578.023,29	13%
Capítol 3 Despeses financeres	250.000,00	110.000,00	-140.000,00	-56%
Capítol 4 Transferències corrents	1.663.889.700,08	1.898.031.529,95	234.141.829,87	14%
Capítol 6 Inversions reals	14.210.292,41	49.506.173,07	35.295.880,66	248%
Capítol 7 Transferències de capital	104.276.217,54	592.651.188,20	488.374.970,66	468%
Capítol 8 Variació d'actius financers	2.068.441,14	1.858.441,14	-210.000,00	-10%
Capítol 9 Variació de passius financers	0,00	0,00	0,00	0%
	2.963.831.785,07 €	3.860.973.697,50 €	897.141.912,43 €	30%

3.860,97 M€



30,3%

d'increment

(1) Homogeni



Eixos estratègics

03

Objectius del Departament de Drets Socials / Pla de Govern XIV

Les actuacions per al 2022 es desenvolupen en el marc dels següents objectius departamentals

1. Assegurar que totes les persones puguin desenvolupar el seu projecte vital

amb igualtat d'oportunitats en el seu entorn familiar i comunitari, reforçant el sistema de promoció de l'autonomia personal i d'atenció a les persones en situació de dependència amb l'impuls del nou model català de promoció de l'autonomia personal

2. Enfortir el sistema de serveis socials

i ampliar les polítiques adreçades a les persones i famílies en situació de major vulnerabilitat per reduir la pobresa -especialment la infantil-, l'exclusió social i les desigualtats

3. Impulsar polítiques de suport a les famílies i d'envelliment actiu

per tal d'afavorir la conciliació, reconèixer la seva diversitat i incorporar una perspectiva transversal al conjunt de les actuacions públiques.

4. Atendre, protegir i acompanyar els infants i adolescents

Impulsant polítiques de prevenció, protecció i participació de la infància i l'adolescència.

5. Dissenyar i implementar un nou marc en les polítiques de joventut

que generi oportunitats per a les persones joves, promogui el seu empoderament i faciliti la seva emancipació

7. Garantir l'accés i la permanència a l'habitatge a les persones i famílies més vulnerables

fomentar la promoció d'habitatge assequible i social, l'habitatge per a l'emancipació dels joves, la gent gran i impulsar actuacions de millora i dinamització de barris amb especials dificultats i per evitar el despoblament rural

6. Promoure polítiques de suport a la societat civil organitzada

per millorar les condicions de vida de les persones i de l'entorn, fomentant l'associacionisme, l'acció comunitària, el voluntariat, les xarxes de participació ciutadana, el civisme i els valors

8. Promoure la planificació i l'avaluació estratègica, la gestió del coneixement i la millora de l'organització funcional del departament

amb l'objectiu de millorar la resposta a les necessitats de la ciutadania en matèria de drets socials

Principals xifres del pressupost

Promoció de l'autonomia personal



1.739,03 M€

10% d'increment sobre el 2020

Promoure l'autonomia personal i les capacitats de les persones

des d'una atenció social de proximitat que vinculi les persones al seu entorn familiar i comunitari, mitjançant l'impuls d'un **model català de promoció de l'autonomia personal i del pacte nacional dels drets de les persones amb discapacitat**.

Avançar cap a models d'atenció integrada social i sanitària

a persones grans, persones amb discapacitat, persones amb problemàtiques socials derivades de malalties mentals i en general a totes les persones amb necessitats complexes.

Incrementar els serveis i recursos de promoció de l'autonomia personal i reduir les llistes d'espera

dels serveis d'atenció a les persones grans en situació de dependència, persones amb discapacitat i persones amb problemàtiques socials derivades de malaltia mental

Millorar els processos d'accés a l'atenció a la dependència i la discapacitat

i la transició entre serveis, així com els instruments d'acreditació i provisió de serveis.

Aprovar el nou Codi d'Accessibilitat de Catalunya

de desplegament de la Llei 13/2014, d'accessibilitat, per implementar-la de manera transversal i efectiva a tots els àmbits de la societat



Principals xifres del pressupost

Promoció de l'autonomia personal



Incrementos de pressupost destacats

↑ 2,63 M€

per incrementar l'activitat dels Serveis d'Assistència Jurídica adreçats a persones amb discapacitat intel·lectual.

↑ 0,75 M€

per l'increment del suport als ens locals en l'àmbit de l'accessibilitat.

↑ 27 M€

per prestacions econòmiques vinculades a serveis de promoció de l'autonomia personal i d'atenció a la dependència.

↑ 53,36 M€

pels Serveis d'Atenció Domiciliària per a persones en situació de dependència (SAD-dependència) i per la implementació de Serveis de Teleassistència Avançada, en el marc del contracte programa amb els ens locals, i per prestacions econòmiques de suport a cuidadors no professionals.

↑ 28,85 M€

per noves places d'atenció a gent gran, persones amb discapacitat i persones amb problemàtica derivada de malaltia mental.

↑ 162,16 M€

nous equipaments i remodelació dels existents i noves tecnologies al servei de l'atenció i la cura de les persones.

↑ 28,81 M€

per consolidar l'increment de tarifes aprovades el 2020-2021.



Principals xifres del pressupost

Promoció de l'autonomia personal



Indicadors

178.500

2020: 168.429

Nombre de persones beneficiaries del Sistema Català d'Autonomia i Atenció a la Dependència

65.632

2020: 62.118

Nombre de places d'atenció diürna i residencial per a persones grans amb dependència i persones amb discapacitat

4.080

2020: 3.880

Places en serveis de suport a l'autonomia en la pròpia llar i en centres d'acolliment residencial per a persones amb malaltia mental

110.144

2020: 105.017

Nombre de persones beneficiaries de prestacions econòmiques de la LAPAD

500

2020: 371

Nombre d'expedients d'accessibilitat tancats amb millora de la situació preexistent

162.000

2020: 119.322

Actuacions efectuades pels equips de valoració a persones amb discapacitat

Principals xifres del pressupost

Suport a les famílies, inclusió social i lluita contra la pobresa



746,33 M€

14% d'increment sobre el 2020

Impulsar la prevenció i l'acció comunitària inclusiva

dirigint la intervenció social cap el desenvolupament personal i l'enfortiment de les xarxes familiars i comunitàries i reforçant el programa Òmnia.

Garantir els drets bàsics de les persones i les famílies en situació de major vulnerabilitat

per reduir la pobresa i el risc d'exclusió social, (RGC, prestacions per cobrir necessitats bàsiques, complementàries de les estatals, ajuts d'urgència social i actuacions per combatre la **pobresa energètica**)

Millorar la situació social del poble gitano

Reforçar els Serveis Bàsics d'Atenció Social

com a porta d'entrada al Sistema de Serveis Socials i millorant la qualitat de l'atenció.

Aprovar i desplegar l'Estratègia Integral per a l'abordatge del sensellarisme

mitjançant el proveïment d'una llar i actuacions d'acompanyament i suport que promoguin la integració sociolaboral, i desplegant el projecte Sostre 360^o adreçat a joves en situació de carrer i/o sense llar

Reforçar el suport a la infància i la joventut en situació de vulnerabilitat

per millorar la seva inclusió social i garantir la igualtat d'oportunitats

Promoure polítiques de suport a les famílies i a l'envelliment actiu

En la seva diversitat, per avançar en la conciliació de la vida personal, familiar i laboral



Principals xifres del pressupost

Suport a les famílies, inclusió social i lluita contra la pobresa



Imports destacats

400 M€

Destinats a la Renda Garantida de Ciutadania i complements de pensions

+10,52 M€

per l'increment de professionals dels Serveis socials bàsics, en el marc del contracte programa amb els ens locals.

+20,61 M€

per a projectes de millora de l'atenció als infants i joves mitjançant els fons europeus Next Generation EU (MRR).

+22,45 M€

per a actuacions d'abordatge del sensellarisme i innovació social

+13,08 M€

per l'increment de places de pisos vinculats a programes d'inserció laboral per a joves ex tutelats i mesures d'acompanyament

26,91 M€

Subvencions a entitats (IRPF i COSPE)

24,61 M€

Tecnologia com element transformador dels Serveis Socials

+3,58 M€

per l'increment del preu-hora del Servei d'Atenció domiciliària SAD-social, en el marc del contracte-programa amb els ens locals

13,8 M€

nou Fons d'Atenció Solidària per a la pobresa energètica i ajuts d'urgència social

+2,35 M€

per l'increment de les hores d'atenció i les tarifes dels Serveis d'Atenció Precoç adreçats a infants amb trastorns en el desenvolupament o amb risc de patir-los.

+1,35 M€

Per donar suport als ens locals, mitjançant el contracte-programa, a projectes per potenciar l'envelliment actiu

Principals xifres del pressupost

Suport a les famílies, inclusió social i lluita contra la pobresa



Indicadors

200.671

2020: 150.215

Nombre de persones beneficiàries de la Renda Garantida de Ciutadania i prestacions complementàries (RGC)

80.000

2020: 14.138

Nombre de persones destinatàries de l'IRGC que participen en accions d'inserció laboral

47.500

2020: 46.062

Nombre d'usuaris del projecte Omnia

5.000

2020: 3.017

Nombre de famílies ateses als Serveis d'Orientació i Acompanyament a Famílies (SOAF)

9.200

2020: 8.022

Nombre d'infants vulnerables beneficiaris de beques per a activitats de lleure

61.600

2020: 60.717

Persones beneficiàries de pensions no contributives de jubilació i d'invalidesa

49.270

2020: 48.506

Persones beneficiàries de complements per part de la Generalitat de les prestacions estatals amb les rendes més baixes

8.000

2020: 4.520

Nombre prestacions econòmiques sotmeses a nivell d'ingressos de la unitat familiar per a famílies en què hagi tingut lloc un naixement, adopció, tutela o acolliment

61.720

2020: 61.846

Nombre de persones beneficiàries de prestacions econòmiques per atendre necessitats bàsiques, per manteniment de despeses de la llar i complement de pensions no contributives

2.599.139

2020: 2.565.715

Nombre d'hores de Serveis d'Ajuda a Domicili per risc social (SAD SOCIAL) finançades mitjançant contracte programa amb els ens locals

5.063

2020: 4.505

Nombre de joves atesos a l'Àrea de suport als joves tutelats i extutelats

22.000

2020: 13.833

Nombre de nous títols de família nombrosa i monoparental atorgats

Principals xifres del pressupost

Infància, adolescència i joventut



375 M€

16% d'increment sobre el 2020

Promoure la lluita contra la violència i els abusos sexuals a infants

millorant els mecanismes de detecció i desplegant recursos integrats específics.

Millorar les polítiques de prevenció i protecció

de la infància i l'adolescència en risc social

Millorar l'acollida i la inclusió social

dels infants i joves emigrats sols.

Impulsar l'acolliment familiar com alternativa

a l'acolliment en centres, especialment per a la franja d'edat de 0 a 6 anys.

Consolidar les millores en el procés d'informació, formació i valoració

que segueixen les famílies per adoptar, així com el suport en la postadopció.

Impulsar programes de suport a l'emancipació dels joves

i al seu desenvolupament personal, amb especial atenció a l'accés a l'habitatge

Potenciar el moviment juvenil organitzat

en especial, l'associacionisme i l'educació en el lleure, per tal d'apoderar les persones joves.

Principals xifres del pressupost

Infància, adolescència i joventut



Incrementos de pressupost destacats

↗ **4 M€**

per la modernització d'infraestructures, digitalització i millora dels models de protecció residencial i acolliment familiar especialitzat de nens, nenes i adolescents mitjançant els fons Next Generation (MRR).

↗ **6,97 M€**

per l'ampliació dels Serveis d'Atenció a la Infància i l'Adolescència (EAIA i SIFE), en el marc del contracte-programa amb els ens locals.

↗ **2,5 M€**

per l'ampliació dels Serveis d'Intervenció Socioeducativa (SIS), en el marc del contracte-programa amb els ens locals

↗ **33,07 M€**

per incrementar les places de centres residencials d'atenció a infants i adolescents.

↗ **1,22 M€**

per la provisió de serveis d'integració familiar en matèria d'acolliment en família aliena sense finalitat adoptiva i d'acolliment de caps de setmana i vacances en famílies col·laboradores, d'infants tutelats per la Generalitat de Catalunya (SIF-AFA).

↗ **20,61 M€**

per a projectes de millora de l'atenció als infants i joves mitjançant els fons europeus Next Generation EU (MRR).

↗ **0,45 M€**

per al suport a les polítiques locals de joventut.

Principals xifres del pressupost

Infància, adolescència i joventut



Indicadors

3.500

2020: 3.112

Nombre de places en centres d'acollida i residencials per a infants i adolescents tutelats per la Generalitat

1.511

2020: 1.745

Nombre de places d'atenció a infants i joves emigrats sols: serveis de primera acollida i atenció integral, serveis d'emergència i itineraris de protecció individualitzada

520.000

2020: 326.002

Nombre de participants a les activitats de les entitats juvenils i de lleure

400.000

2020: 264.076

Nombre de joves atesos a les Oficines joves

16.500

2020: 16.001

Nombre d'infants i adolescents atesos pels Equips d'atenció a la infància i l'adolescència (EAIA)

4.404

2020: 4.310

Prestacions per a infants i adolescents en situació de risc greu atesos per la pròpia família i per a tutelats acollits en família extensa

670

2020: 613

Nombre d'ens locals que reben finançament per al desplegament de polítiques de joventut

265.000

2020: 218.779

Nombre de persones usuàries de la Xanascat (xarxa d'albergs juvenils)

8.000

2020: 7.893

Infants i adolescents tutelats per la DGAIA

16.000

2020: 13.240

Trucades ateses per Infància Respon 900 300 777

550.000

2020: 540.135

Nombre de titulars del Carnet Jove

6.000

2020: 5.583

Nombre de títols de director/monitor en activitats de lleure per a joves

Principals xifres del pressupost

Habitatge i acció comunitària



637,33 M€

156% d'increment sobre el 2020

Garantir l'accés i la permanència a l'habitatge

de les persones i famílies més vulnerables.

Augmentar el parc públic d'habitatge

i fomentar la promoció d'habitatge assequible i social.

Millorar la qualitat i les condicions dels habitatges.

Impulsar la regeneració i la remodelació urbana dels barris

i fomentar la promoció d'habitatge assequible i social.

Desplegar actuacions en l'àmbit de l'habitatge a aquells barris amb especial situació de vulnerabilitat social

Millorar l'eficiència energètica i l'accessibilitat als edificis dels barris amb atenció especial

Impulsar la xarxa d'equipaments cívics

com a espais públics de participació i convivència oberts a tothom, amb la missió de vertebrar la comunitat per afavorir la cohesió social, l'equitat, l'arrelament i el sentiment de pertinença

Enfortir el model català d'associacionisme i voluntariat

per impulsar el seu paper com a agent de transformació i dinamització social.



Principals xifres del pressupost

Habitatge i acció comunitària



Imports destacats

+306,67 M€

Ajuts a la rehabilitació d'habitatges finançats amb fons europeus Next Generation EU (MRR) en el marc del Programa Rehabilitem.cat

+80 M€

Subvencions a la promoció d'habitatge amb recursos provinents dels fons europeus Next Generation EU (MRR)

29 M€

Compra d'habitatges mitjançant el dret de tanteig i retracte.

+5 M€

Préstecs garantits per la compra o construcció d'habitatge per a destinar-lo a lloguer social.

+2 M€

Ajuts a la rehabilitació d'habitatges al món rural, dins el Pla pilot endegat l'any 2020.

114,1 M€

Ajuts socials al lloguer d'habitatge

Habitatge i acció comunitària



Indicadors

60.000

2020: 55.420

Nombre d'unitats de convivència que han rebut ajut per al pagament del lloguer

2.800

2020: 1.353

Nombre d'ajuts personalitzats, per al pagament del lloguer o l'hipoteca, per evitar ser desnonats

1.500

2020: 1.330

Nombre d'ajuts d'urgència a ens locals per al finançament del Fons d'habitatges destinats a polítiques socials

20.000

2020: 9.293

Nombre d'habitatges privats que han rebut subvenció per ser rehabilitats

3.700

2020: 3.450

Nombre d'habitatges i edificis del parc públic de la Generalitat amb obres de millora

145

2020: 144

Nombre de convocatòries de cursos del Pla de formació del voluntariat de Catalunya.

474.000

2020: 331.321

Nombre de visites a les Oficines de Drets Socials

5.500

2020: 3.987

Nombre d'activitats realitzades en equipaments cívics

70

2020: 70

Nombre d'oficines de Drets Socials

Principals xifres del pressupost

Direcció i administració generals



134,09 M€

16% d'increment sobre el 2020

Avançar en la implementació del pla de transformació digital

per simplificar i desburocratitzar els serveis socials de la Generalitat i dels ens locals i millorar l'atenció a la ciutadania.

Optimitzar els recursos econòmics, materials i humans

per millorar l'eficàcia i l'eficiència de l'acció del departament. Es consolidarà l'estructura del departament i s'incrementarà el nombre de professionals.

Avançar en la planificació estratègica i operativa de les polítiques en l'àmbit dels drets socials

per donar resposta a les situacions en què es puguin trobar les persones i les famílies al llarg de tot el seu cicle vital.

Millorar les competències dels professionals

per garantir la qualitat en la prestació dels serveis i atendre la diversitat i l'atenció integral i integrada en el desplegament de les polítiques de l'àmbit dels drets socials.

Principals xifres del pressupost

Direcció i administració generals



Incrementos de pressupost destacats

 **4,8 M€**

per l'augment de personal necessari per reforçar l'estructura del Departament.

 **5,1 M€**

dels fons Next Generation (MRR) per a l'impuls del Pla de Transformació Digital dels Sistemes d'Informació del Departament de Drets Socials, principalment relacionats amb la construcció i desplegament dels components de l'eSocial.

 **1 M€**

per la millora de l'atenció del telèfon 012



Indicadors

3.843

Personal del Departament de Drets Socials

3.893

Contractes

511

Convenis amb entitats i ens locals

135.500

Peticions d'informació i consultes.

El 25% de la Generalitat.



Resum

04



3.860,97 M€ pressupost total **897,14 M€** d'increment sobre el 2020



115.000
Professionals



2,5 milions
Persones ateses



1.000
Entitats