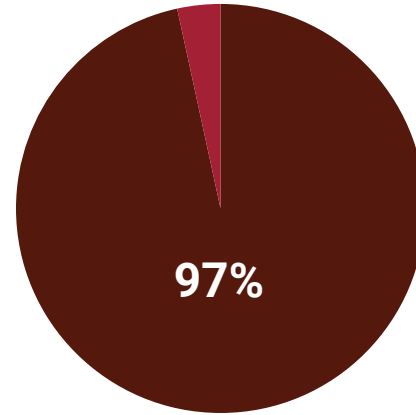


**Participació dels socis a  
les activitats i els serveis  
d'ACRA – 2021**



# Dades generals

Durant el 2021,  
**470** entitats  
han estat associades a ACRA



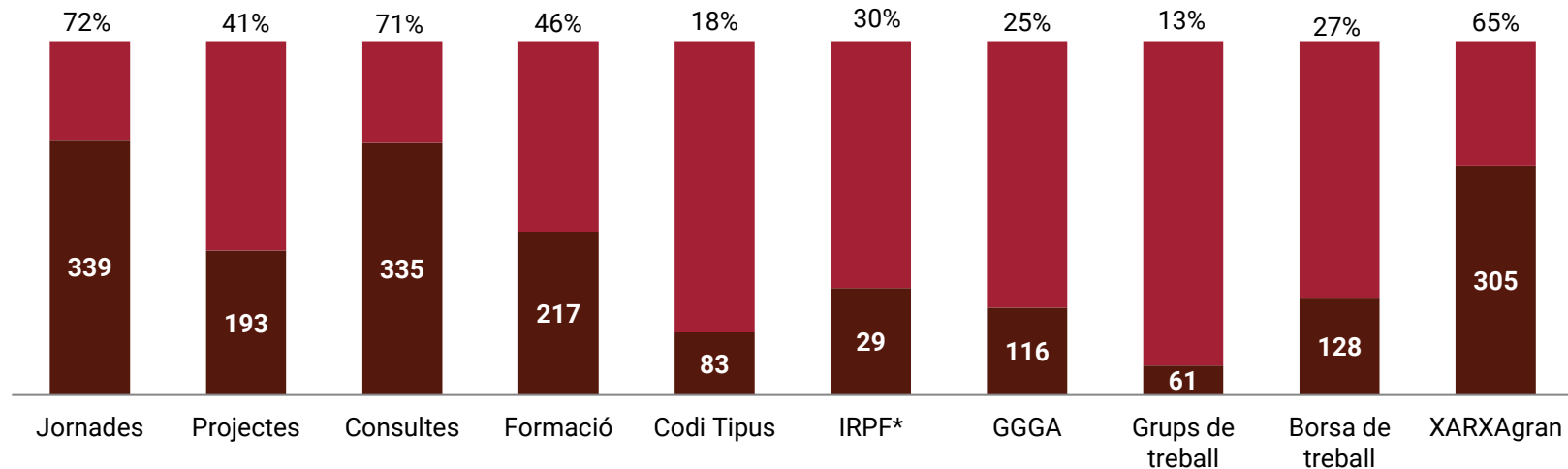
■ Entitats que han participat

Participació del **97%** dels associats, 454 entitats, en activitats de la cartera de serveis d'ACRA

# Dades generals

## Participació a les activitats

■ Entitats que han participat



\* Percentatge corresponent al total d'entitats d'iniciativa social

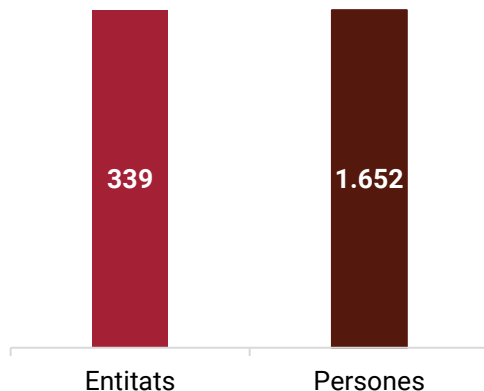
# Jornades

Durant l'exercici 2021 la totalitat de les jornades han estat virtuals a excepció dels premis ACRA.

**8,4/10**

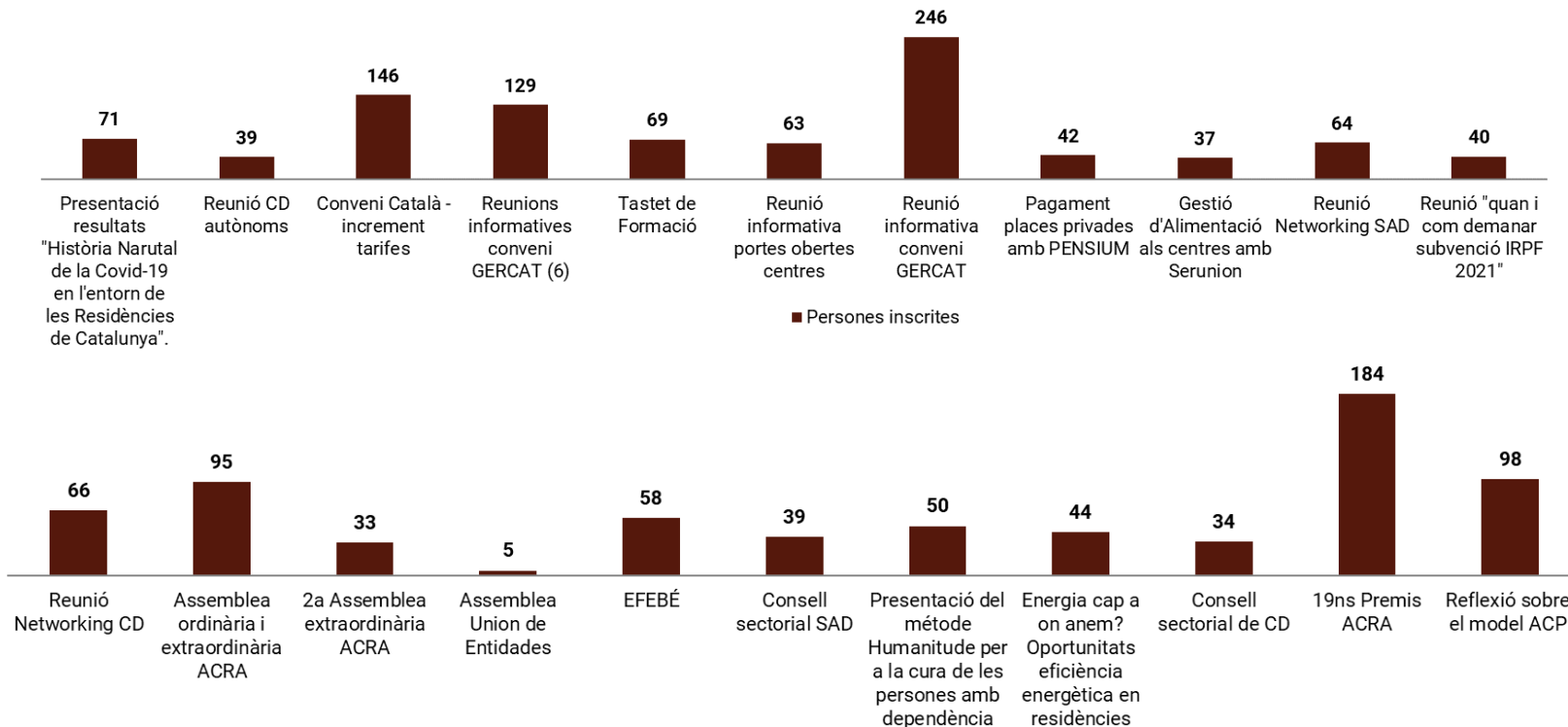
grau de satisfacció dels participants

## Participació dels socis



Hem mobilitzat un total de 1.652 persones que pertanyen a 339 entitats, el **72%** dels associats.

# Jornades



# Projectes

En funcionament:

Barcelona + Sostenible

Selecció de càrrecs directius



715 participants que formen part de **193** entitats han col·laborat als diferents projectes i baròmetres realitzats, el **41%** dels associats

Baròmetres realitzats:

Gener	Vacunació als centres de dia autònoms	52 respostes
	Relació de les residències amb l'administració	135 respostes
Març	Endarreriment pagaments extraordinaris COVID-19	229 respostes
Abril	Desocupació als serveis de residència i centres de dia	299 respostes
Setembre	Unitats de convivència	102 respostes

# Projectes

Gent gran,  
gent artista



20è Concurs ACRA  
de postals de Nadal 2021

Al 20è concurs GGGA  
hem rebut 223 postals de  
116 entitats, el 25% dels socis  
d'ACRA



83 entitats estan  
adherides al Codi  
Tipus d'ACRA

## Òrgans de participació

61 entitats formen  
part dels òrgans de  
participació.



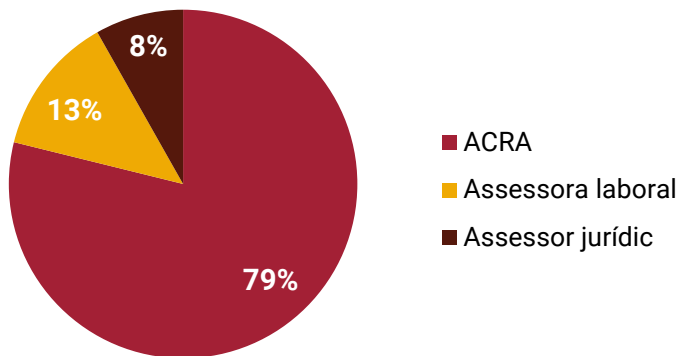
	Consells sectorials	Comissions temàtiques	Xarxa de soci sentinella	Grups de treball
Entitats participants	20	16	31	33

# Consultes

El 71% dels socis  
utilitza el servei d'assessorament permanent d'ACRA.



## Consultes per tipologia d'assessor



Hem registrat un total de 1.759 consultes  
corresponents a 335 entitats.

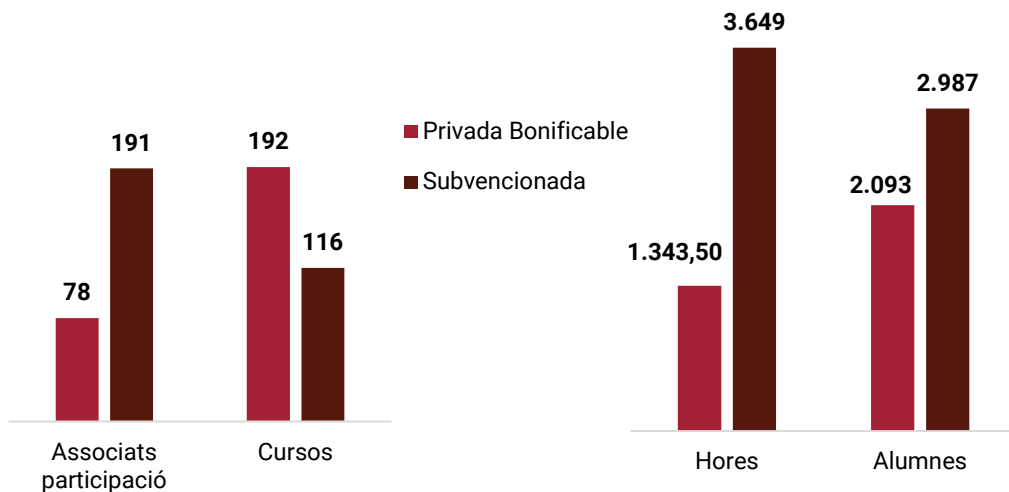
Aquestes dades no representen la totalitat de consultes  
rebudes: exclou el departament de comptabilitat, formació,  
comunicació i Direcció General.



# Formació



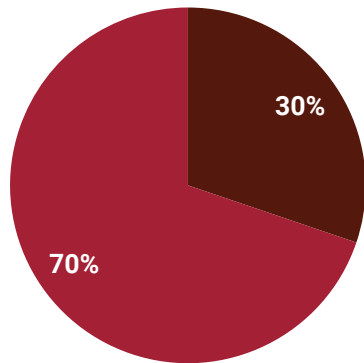
Quadre resum 2021			
Entitats que han realitzat formació	Número d'accions formatives	Hores de formació	Número d'alumnes
217	308	4.992,5	5.080



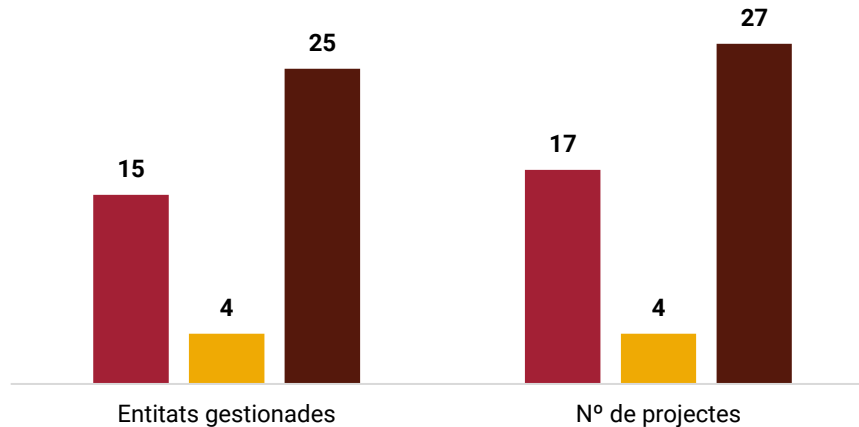
El 46% dels socis ha fet formació amb ACRA

**9,2/10**  
grau de satisfacció de l'alumnat

# Subvenció IRPF



■ Entitats a les que hem gestionat la subvenció IRPF



■ Expedient 2019 (justificació) ■ Expedient 2020 (execució) ■ Expedient 2021 (sol·licitud)

\* Percentatge corresponent al total d'entitats d'iniciativa social

Amb el suport de



Amb càrrec a l'assignació del 0,7% de l'IRPF

S'ha gestionat tres expedients de la subvenció d'IRPF corresponents a 29 entitats. Un total de 48 projectes.

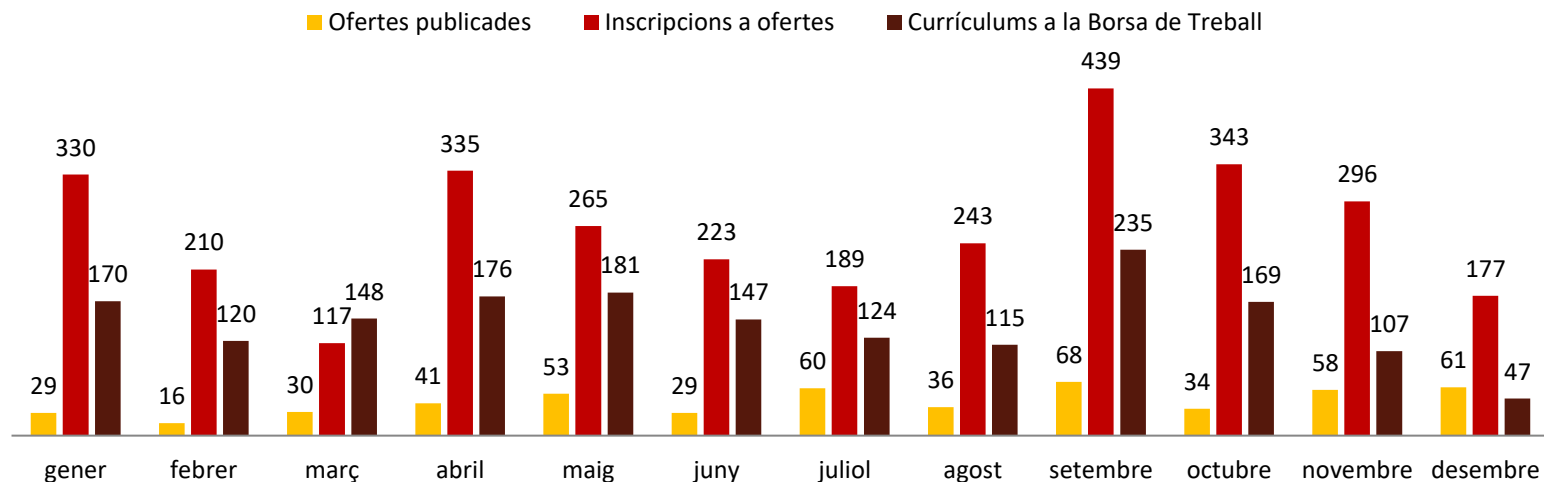
**Unión de entidades** para la **promoción** de servicios sociales de **atención** a personas **mayores** y o en situación de **dependencia**

# Borsa de treball web

El 27% dels socis, 128 entitats, utilitzen la borsa de treball de la web d'ACRA, generalment de forma recurrent.

S'ha rebut un total de 4.906 currículums.

Hem realitzat el procés de selecció de càrrec directiu de dues entitats associades



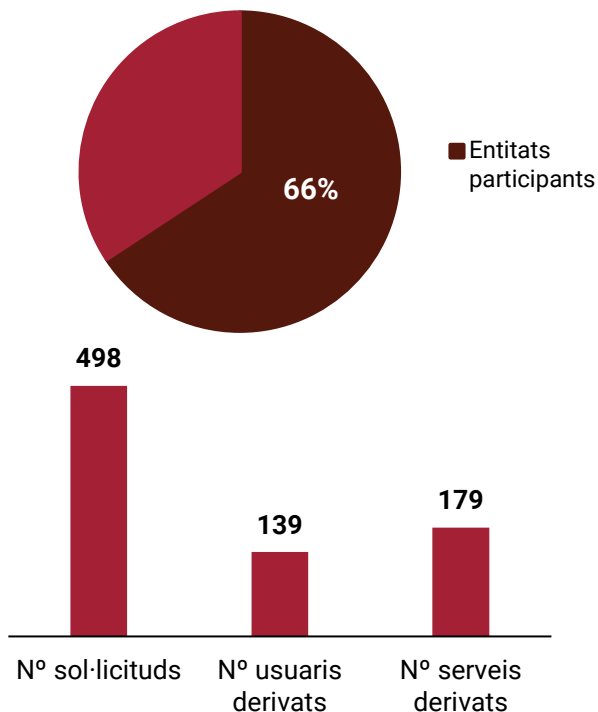
# Borsa de treball web

Desglossem per categories professionals:

Categories professionals	Nº Ofertes publicades	Nº Inscripcions a ofertes	Nº CV a la Borsa de Treball
Administratiu/va	4	16	81
Altres	13	44	120
Animador/a Socio cultural	11	79	26
Auxiliar d'ajuda a domicili	5	96	103
Comptable	0	0	2
Coordinador/a	5	26	11
Director/a	13	134	34
Director/a Financer/a	0	0	0
Educador/a social	29	173	93
Fisioterapeuta	35	272	135
<b>Gerocultor/a</b>	<b>146</b>	<b>1.285</b>	<b>470</b>
<b>Infermer/a</b>	<b>105</b>	<b>27</b>	<b>29</b>
Integrador/a social	0	10	89
Metge/ssa	10	10	5
Personal de cuina	16	25	26
Personal de Neteja	16	48	77
Podòleg/loga	3	2	1
Psicòleg/loga	21	336	158
Recepcionista	5	88	56
Responsable Higienic-Sanitari	12	7	4
RRHH	1	0	4
Secretaria Tècnica	0	0	3
Tèctic/a de Formació	0	0	10
Tèctic/a de Projectes	0	0	1
Tèctic/a d'orientació i formació	0	0	4
Terapeuta Ocupacional	40	78	20
Treballador/a social	25	411	177
<b>Total</b>	<b>515</b>	<b>3.167</b>	<b>1.739</b>

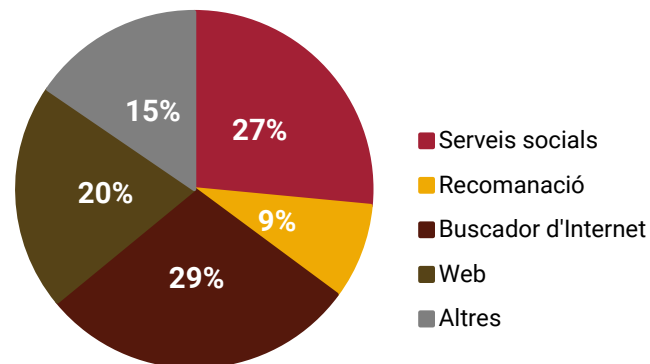
# XARXAgran

Participen 665 serveis (305 entitats)  
a XARXAgran per promocionar els seus recursos.



Totes les sol·licituds arriben via formulari web.  
La majoria de casos busquen plaça residencial al Barcelonès

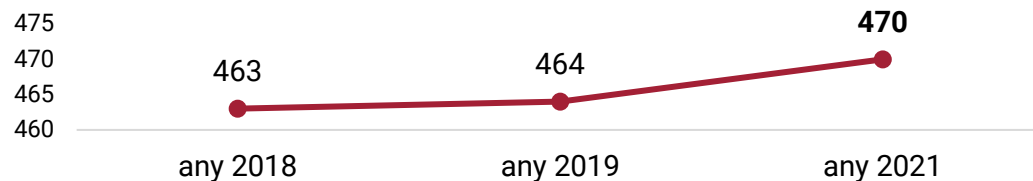
## Com ens han conegut?



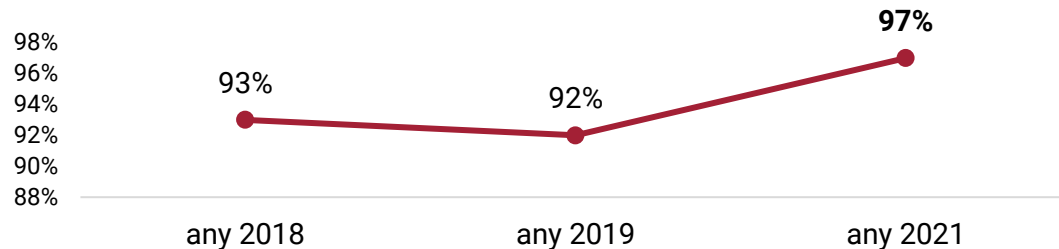
**Unión de entidades**  
para la **promoción**  
de servicios sociales  
de **atención** a  
personas **mayores** y  
o en situación de  
**dependencia**

# Evolució Dades Generals

## Entitats que han estat associades



## Percentatge de participació dels socis



\*Davant la situació excepcional derivada de la crisi sanitària de la covid19, ACRA no disposa de la totalitat de dades de l'any 2020.

# Evolució Jornades, Projectes i serveis

## Jornades

	nº jornades	interès del soci	entitats mobilitzades	satisfacció	persones mobilitzades
any 2018	15	46%	212	8,8/10	1.154
any 2019	8	36%	166	8,7/10	1.074
any 2021	↑ 27	↑ 72%	↑ 339	↓ 8,4/10	↑ 1.652

## Projectes

	grups de treball actius	participació GCGA	adhesions al codi tipus	baròmetres realitzats
any 2018	4	23%	21%	6
any 2019	3	25%	20%	6
any 2021	↑ 5	↑ 25%	↓ 18%	↓ 5

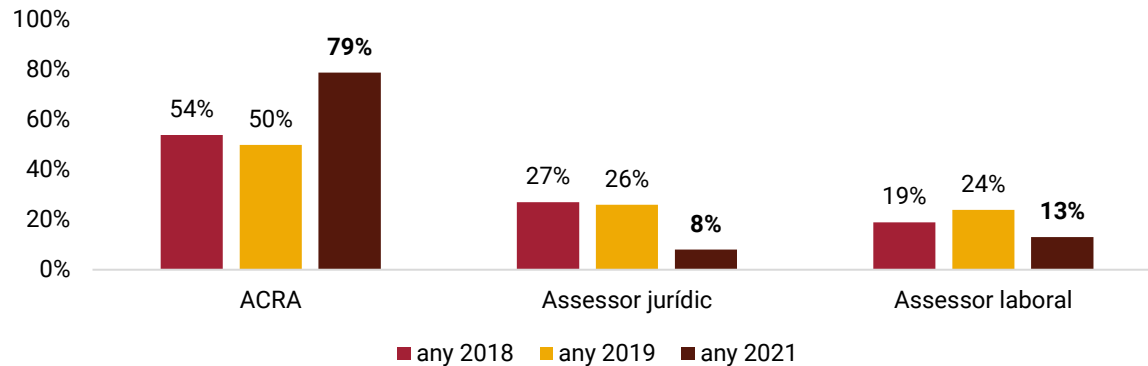
\*Davant la situació excepcional derivada de la crisi sanitària de la covid19, ACRA no disposa de la totalitat de dades de l'any 2020.

# Evolució Consultes

## Consultes

	nº consultes	entitats consultants	participació
any 2018	973	294	63%
any 2019	991	292	63%
any 2021	↑ 1.759	↑ 335	↑ 71%

## Respostes segons tipologia d'assessor

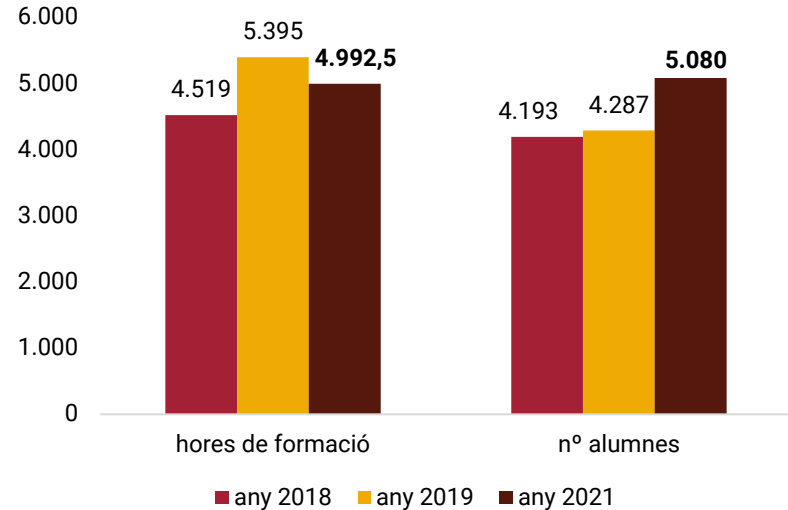
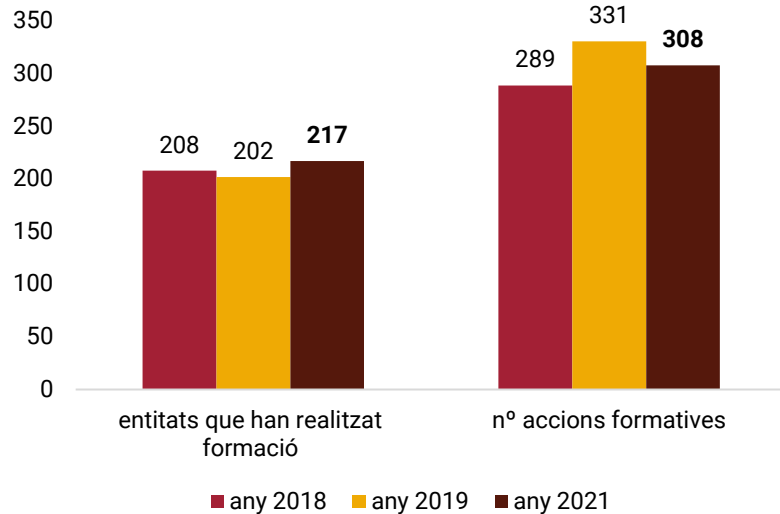


\*Davant la situació excepcional derivada de la crisi sanitària de la covid19, ACRA no disposa de la totalitat de dades de l'any 2020.



# Evolució Formació

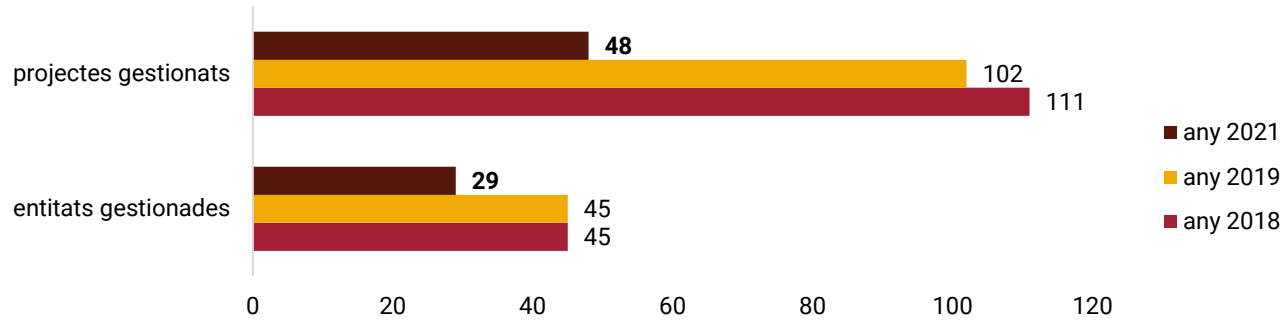
## Formació



\*Davant la situació excepcional derivada de la crisi sanitària de la COVID-19, ACRA no disposa de la totalitat de dades de l'any 2020.

# Evolució Subvenció IRPF i XARXAgran

## Subvenció IRPF



## XARXAgran

	participació	sol·licituds	usuaris derivats	serveis derivats
any 2018	67%	730	619	1868
any 2019	70%	600	552	945
any 2021	↓ 66%	↓ 498	↓ 139	↓ 179

\*Davant la situació excepcional derivada de la crisi sanitària de la COVID-19, ACRA no disposa de la totalitat de dades de l'any 2020.

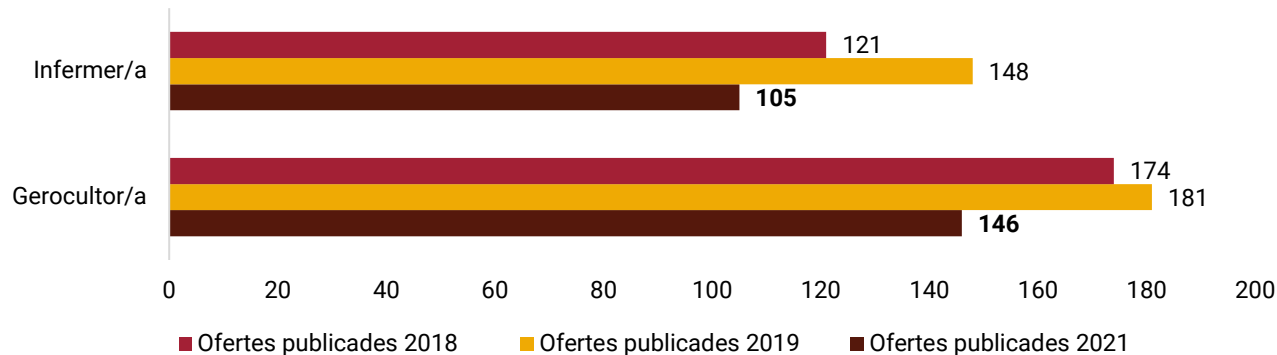
**Unión de entidades** para la **promoción** de servicios sociales de **atención** a personas **mayores** y o en situación de **dependencia**

# Evolució Borsa de Treball

## Borsa de treball

	ofertes publicades	inscripcions a ofertes	CV inscrits a la borsa de Treball
any 2018	539	1.846	621
any 2019	599	2.492	992
any 2021	↓ 515	↑ 3.167	↑ 1.739

## Les ofertes més publicades segons categoria professional



\*Davant la situació excepcional derivada de la crisi sanitària de la COVID-19, ACRA no disposa de la totalitat de dades de l'any 2020.

**Moltes gràcies a tots els  
associats per confiar en  
ACRA**

**[www.acra.cat](http://www.acra.cat)**

