

Com crear i editar vídeos amb el mòbil

Jordi Flamarich

22 de març de 2023



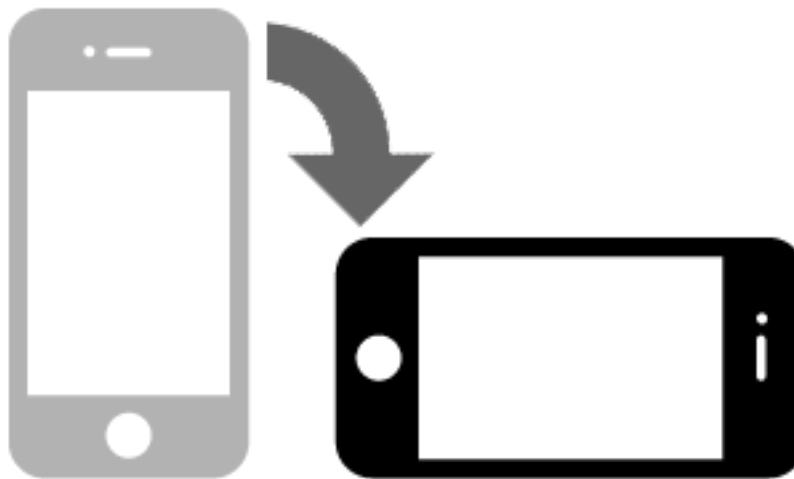
Objectius i continguts:

1. 10 consells per començar
2. Els controls bàsics
3. Quina app utilitzo per a gravar?
4. Tipus de vídeos que podem fer
5. Quina app puc fer servir per a editar?

10 consells per començar

1. Pensa en l'orientació del vídeo


Xarxes socials com Instagram o TikTok promouen l'ús de vídeo vertical.



10 consells per començar

2. Evita les interrupcions

Fes servir el mode avió!



10 consells per començar

3. Compte amb les tremolors

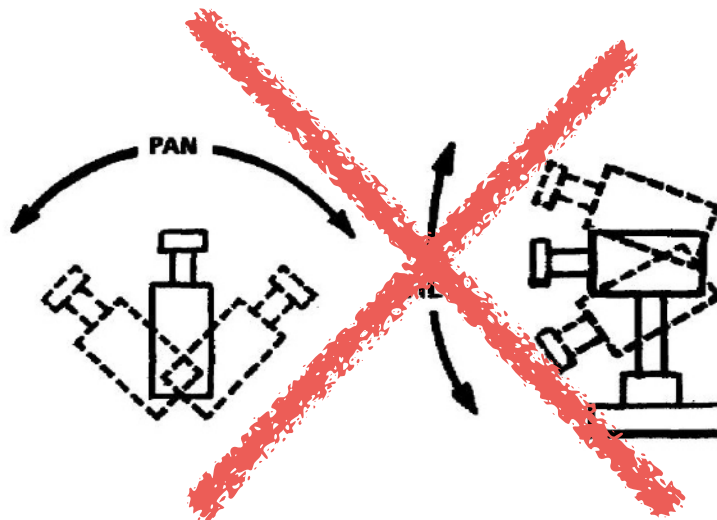
Recolza el mòbil, agafa'l amb les dues mans o fer servir un trípod



10 consells per començar

4. Evita les panoràmiques

Amb un mòbil i sense tríode, són garantia d'una imatge pobre



10 consells per començar

5. Vigila amb la llum

És un dels punts febles del mòbil, aprofita-la al màxim!



10 consells per començar

6. No facis servir el zoom

El zoom redueix dràsticament la qualitat de la imatge



10 consells per començar

7. Vigila amb la bateria i memòria disponibles


Gravar vídeo ocupa molt d'espai al telèfon



10 consells per començar

8. Vigila amb l'enquadrament

Pensa en el tipus de pla que vols fer abans de gravar



10 consells per començar

9. Capta varietat de planos

Aconseguirem un muntatge molt més ric i dinàmic



LOW



EYE-LEVEL



HIGH



WORMS EYE



CANTED



BIRDS EYE

10 consells per començar

10. Vigila amb la qualitat de l'àudio

Si el so és important, haurem de fer servir micròfon




acra

Associació Catalana de
Recursos Assistencials

Els controls bàsics

- Guies de composició



Els controls bàsics

- **Mesura del enfocament i exposició**



Quina app utilitzo per a gravar?




La càmera que ve de sèrie amb el nostre smartphone potser no és la millor aplicació per gravar, però sí és la que tenim més a mà.

Tipus de vídeos

FOTOS + TEXT

La forma més fàcil de fer un vídeo: només necessitem unes quantes fotos i un text per a explicar una història, notícia, etc.

Postproducció: transicions creatives, moviment dins de les fotos, títols, textos animats, música, etc.



acra

Associació Catalana de
Recursos Assistencials

Tipus de vídeos

TUTORIAL

Cal planificar bé el rodatge i decidir quins plans necessitarem abans de començar a rodar.

Escenografia cuidada, llum, posició de la càmera.

Postproducció: títols, rètols, música de fons, etc.



Tipus de vídeos

PROMO DE PRODUCTE

Si tenim “protagonista”, pot ser ell/ella qui presenti el producte directament a l’audiència.

Escenografia cuidada tant per a l’entrevista com pel producte.

Postproducció: títols, rètols, música de fons, etc.



Cinta Vidal, il·lustradora

Tipus de vídeos

PROMO D'ESPAIS

De vegades, el producte pot ser un espai, una nova instal·lació, una exposició...

Repassem l'espai que volem presentar, combinant imatges generalistes (planos oberts) amb plans de detall.

Postproducció: títols, rètols, música de fons, etc.



Tipus de vídeos

PERFIL / ENTREVISTA

Primer parlem amb la persona i després la gravem en situació, obtenint així imatges de recurs pel muntatge posterior.

L'àudio és el més important!

Postproducció: subtítols, rètols, música de fons, etc.



Tipus de vídeos

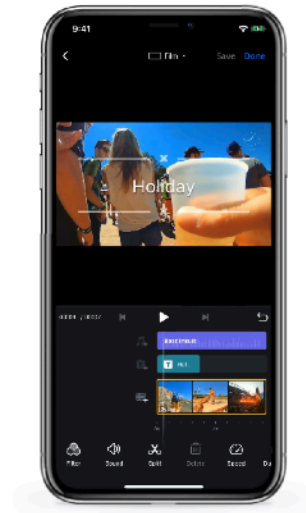
OPINIÓ DELS USUARIS/ES

Aquest tipus de vídeo serveix per a promocionar espais, serveis, esdeveniments...

Mostrarem imatges de recurs a la vegada que anem presentant inserts amb el testimoni dels usuaris.



Quina app puc fer servir per a editar?



Be a vlogger by

VN



Aplicació gratuïta i sense marques d'aigua, amb prestacions professionals, disponible per iOS i Android.

acra

Associació Catalana de Recursos Assistencials

Quina app puc fer servir per a editar?



Dels creadors de TikTok. Aplicació gratuïta i sense marques d'aigua, disponible per iOS i Android.

Moltes gràcies

Si voleu rebre més informació,
poseu-vos en contacte amb ACRA.

formacio@acra.cat

93.241.78.40

