

Baròmetre de paritat de gènere

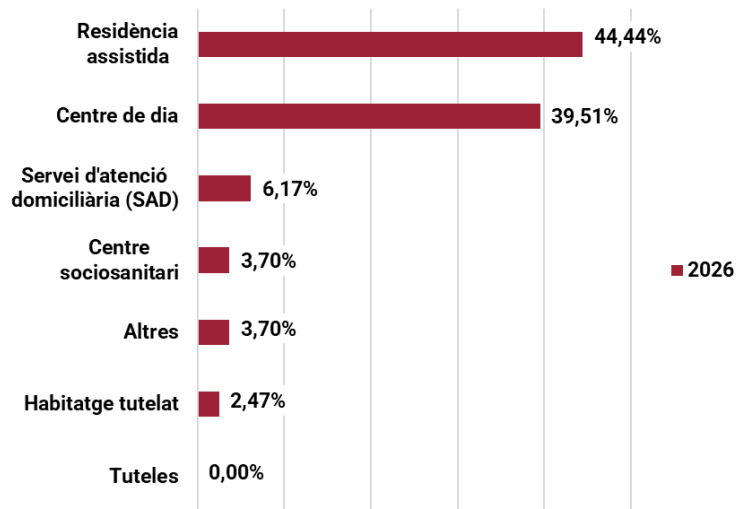
Barcelona, 3 de març del 2026



Resultats

Descripció dels participants

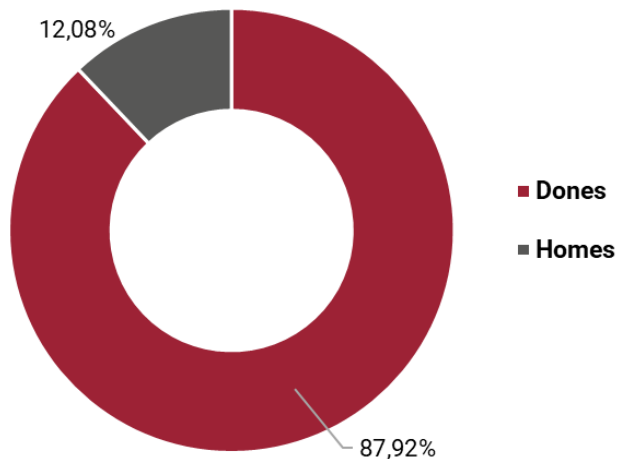
Tipus de servei que oferiu:



Resultats

Anàlisi de les plantilles

Distribució mitjana de la plantilla per gènere:



Gairebé 9 de cada 10 professionals del sector són dones, mentre que els homes representen poc més del 10%.

Resultats

Anàlisi de les plantilles

2026

Mitjana de càrrecs directius ocupats per **dones**:

83,01%

Casos on **tots** els càrrecs directius **són dones**:

51,28%

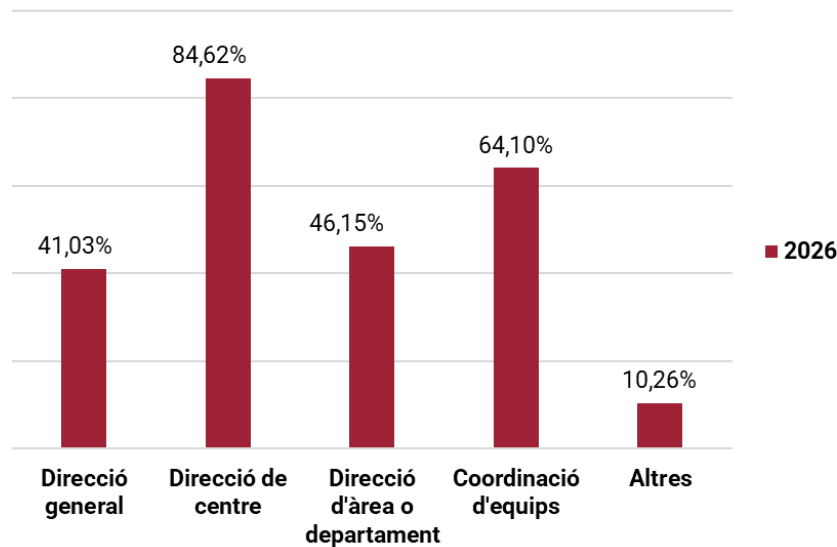
Casos on **cap dona** ocupa un càrrec directiu:

2,56%

Resultats

Anàlisi de les plantilles

Càrrecs directius que ocupen les **dones**:

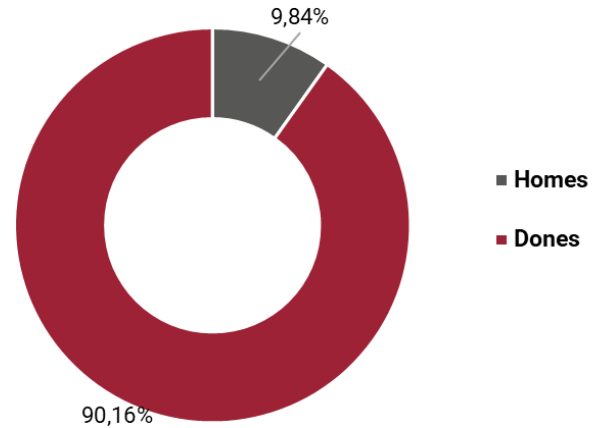


Tal i com es mostra, les dones representen un 41% de les direccions generals i un 85% de les direccions de centre.

Resultats

Reducció de la jornada

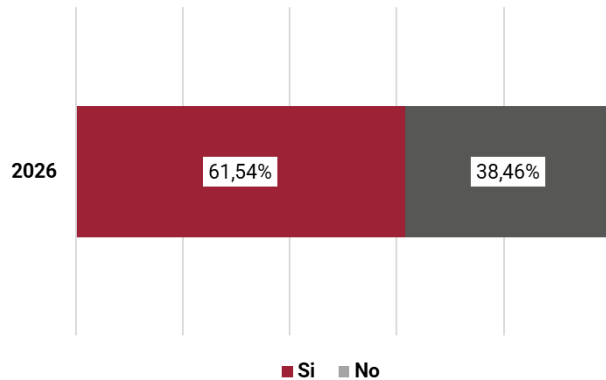
Reducció de la jornada per tenir cura de persones de menys de 18 anys o persones dependents:



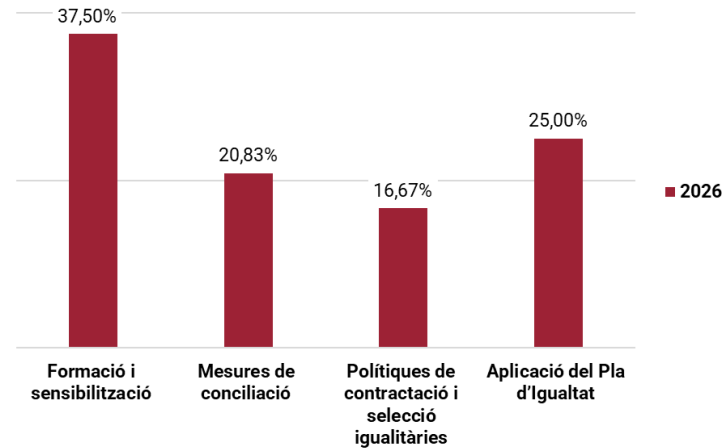
Resultats

Bones pràctiques

S'han implementat **bones pràctiques per promoure la igualtat de gènere** en l'entitat?



En que consisteixen aquestes bones pràctiques?



Resultats

Conclusions



El nostre sector està clarament feminitzat, amb un 90% de dones a la plantilla.



Les reduccions de jornada per cura de menors o persones dependents encara es concentren majoritàriament en dones, en línia amb els resultats del 2025.



Respecte al 2025, han augmentat el número d'entitats que declaren implementar practiques per promoure la igualtat, a l'hora que es diversifiquen les actuacions.

Moltes gràcies
www.acra.cat

